

**北京市交通委员会行政审批系统**

**公路养护作业单位资质审批**

**(资质申请)**

**操作手册**

北京市交通委员会

2022年1月

# 目 录

1. 运行环境要求.....	2
2. 事项清单 .....	2
3. 公路养护作业单位资质审批（资质申请）操作说明 ...	2
3.1. 线上申请 .....	2
3.1.1. 登录 .....	2
3.1.2. 互联网送达 .....	19

## 1. 运行环境要求

序号	内容	说明
1.	浏览器	谷歌、火狐
2.	互联网申报访问地址	<a href="http://zwj.jtw.beijing.gov.cn">http://zwj.jtw.beijing.gov.cn</a>

## 2. 事项清单

序号	事项名称
1.	公路养护作业单位资质审批（资质申请）
2.	公路养护作业单位资质审批（告知承诺制）
3.	公路养护作业单位资质审批（资质延续）
4.	公路养护作业单位资质审批（情况变更）
5.	公路养护作业单位资质审批（遗失补办）

## 3. 公路养护作业单位资质审批（资质申请）操作说明

### 3.1. 线上申请

#### 3.1.1. 登录

打开谷歌或者火狐浏览器，地址栏中输入

<http://zwj.jtw.beijing.gov.cn/>，回车，出现下面的登录界面。



### 3.1.1.1.法人登录

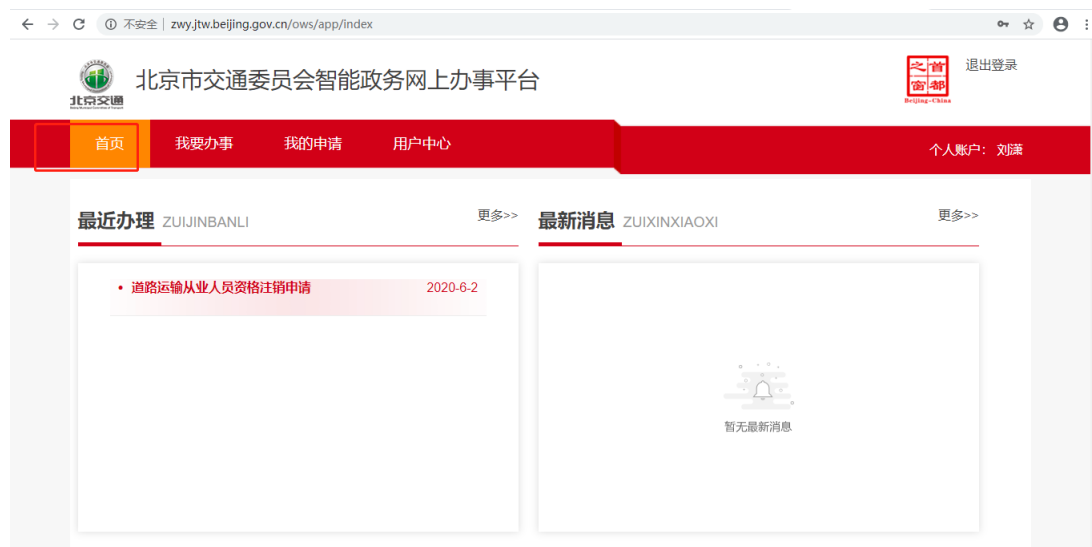


### 3.1.1.2.个人登录



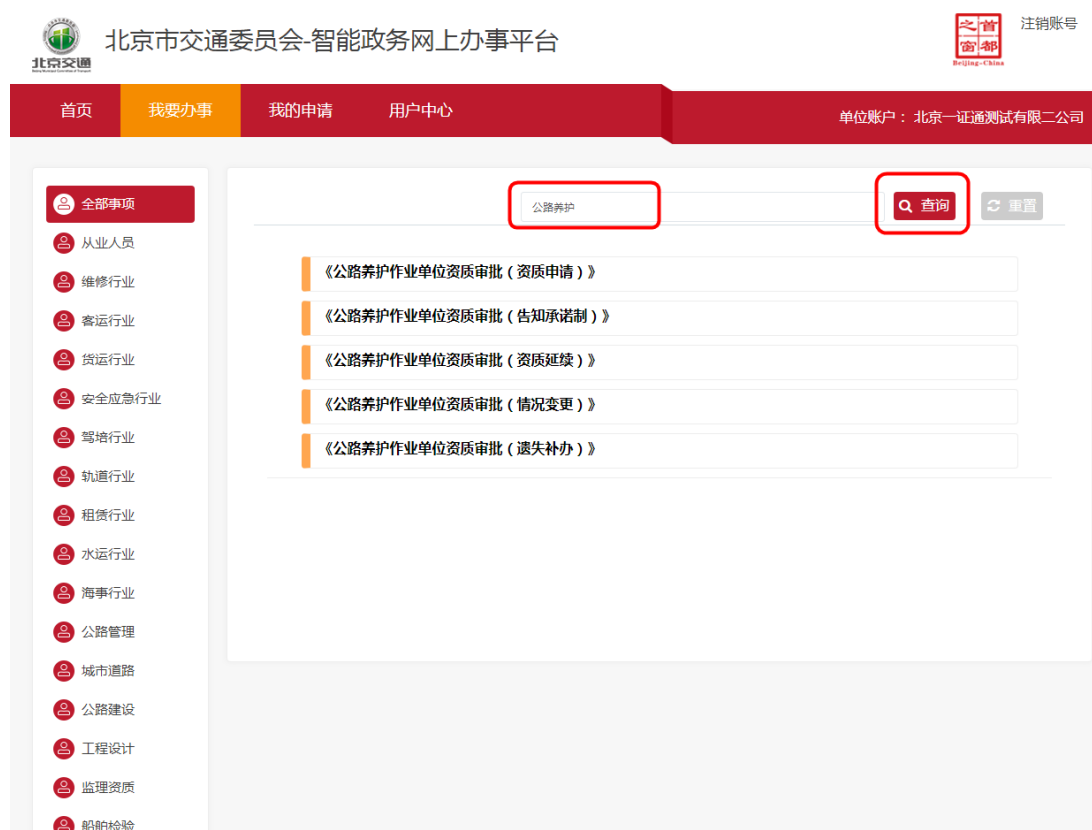
### 3.1.1.3.首页

首页可以查看个人最近办理事项及最新的消息通知。



### 3.1.1.4.我要办事

在“我要办事”右侧搜索栏中输入“公路养护”，点击“查询”，出现相应的事项列表。



选择要申报的事项，打开事项申报向导式页面，具体操作见下面的操作说明。

### 3.1.1.5.第一步 办理条件须知

阅读办理条件须知并勾选。勾选办理条件须知后，点击【我已阅读】按钮进入下一步。

公路养护作业单位资质审批（资质申请）

请认真阅读本告知书，并在申请登记后做好以下事项。

- 1、我承诺已认真阅读《中华人民共和国公路法》、《公路安全保护条例》和《公路养护作业单位资质管理办法》等国家和本市行业管理有关的法律法规及标准，并严格遵守，诚实守信、优质服务，接受社会监督和主管部门的管理。
- 2、申请时提供的办理材料和填报的信息，内容真实、准确、合法、有效，所有文件的签名、印章真实有效，并愿承担相应的法律责任。
- 3、同意调用有关电子证照信息。

附件：

《中华人民共和国公路法.pdf》	<a href="#">预览</a>	<a href="#">下载</a>
《公路安全保护条例.pdf》	<a href="#">预览</a>	<a href="#">下载</a>
《公路养护作业单位资质管理办法.pdf》	<a href="#">预览</a>	<a href="#">下载</a>

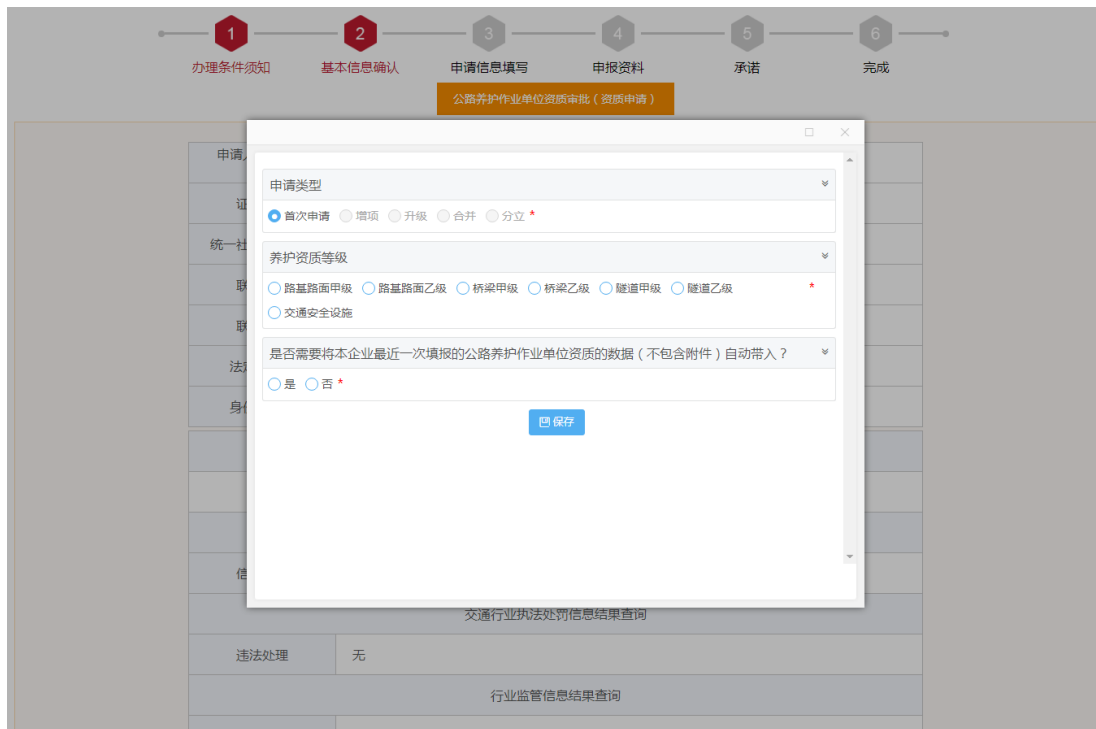
[我已阅读](#)

### 3.1.1.6.第二步 基本信息确认

核对申请人基本信息，确认信息无误后点击【信息确认】按钮，随后系统弹出选择申请类型和养护资质等级的页面，保存后进入申报信息填写页面。

公路养护作业单位资质审批（资质申请）

申请人（承运单位）	北京一证通测试有限公司
证件类型	统一社会信用代码
统一社会信用代码	91110115WNRW1W8CG7
联系电话	18632222222
联系地址	上海市嘉定区安亭镇安驰路223
法定代表人	cs03
身份证号码	640381199001018451
申办材料信息	
《申请人近期一寸正面免冠照片》	
信用查询结果	
信用等级	1



### 3.1.1.7.第三步 申报信息填写

#### (1) 填表须知

点击“填表须知”页签，阅读填表须知。



#### (2) 填写说明

点击“填写说明”页签，阅读填写说明。



填写须知 填写说明 企业信息 作业单位简介 作业单位组织架构 作业单位奖惩情况表 作业单位法人简历 企业技术负责人 企业技术负责人

### 填写说明

一、封面

- 1.申报作业单位名称：按工商营业执照或统一社会信用代码内容填写全称，并加盖作业单位公章。
- 2.填报日期：按本表报送时间填写。

二、作业单位申请资质序列、类别和等级

- 1.现有养护资质等级：指本作业单位此次申请资质认定前的原养护资质等级。首次申请作业单位不填写。
- 2.批准时间：指本作业单位此次申请资质认定前每一项原养护资质等级所批准的时间。首次申请作业单位不填写。
- 3.现有资质证书编号：指本作业单位此次申请资质认定前的现有养护资质证书号码。首次申请作业单位不填写。
- 4.作业单位申请资质序列、类别和等级：填写作业单位本次申请资质情况。

三、作业单位法定代表人声明需法定代表人签名并加盖单位公章。

四、作业单位基本情况

- 1.作业单位名称：按工商营业执照或统一社会信用代码内容填写全称。
- 2.作业单位注册地址：按工商营业执照或统一社会信用代码内容填写。
- 3.作业单位详细地址：填写本作业单位经营常驻地的地址，用全称或规范简称填写。
- 4.邮政编码：填写作业单位经营常驻地的邮政编码。
- 5.营业执照注册号：按工商营业执照或统一社会信用代码的内容填写。
- 6.作业单位类型：或称经济性质，按工商营业执照或统一社会信用代码内容填写。
- 7.设立时间：或称成立时间，按工商营业执照或统一社会信用代码内容填写。
- 8.联系电话：填写本作业单位经营常驻地行政办公室电话号码。
- 9.传真电话：填写本作业单位经营常驻地的传真号码。
- 10.作业单位网址：按本作业单位在互联网上注册的网络地址全称填写。
- 11.电子信箱：按本作业单位在互联网上注册的常用电子邮箱全称填写。
- 12.法定代表人：按工商营业执照内容填写。

五、作业单位从业人员状况

### (3) 企业信息

点击“企业信息”页签，在上部分的表单上填写企业相关的信息，并保存，在下部分的材料目录上传企业相关的附件材料。

上传材料的过程中，将材料转换成 pdf 再上传到系统。



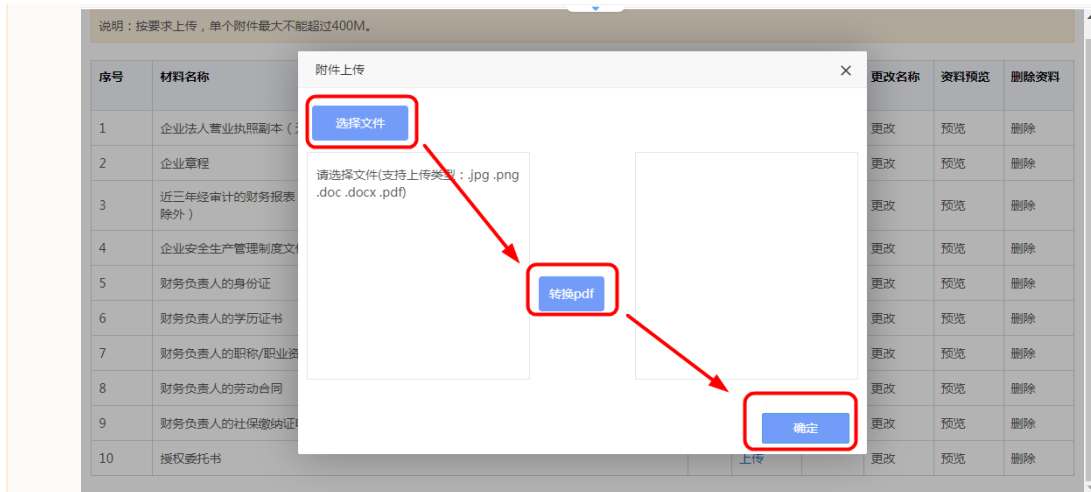
填写须知 填写说明 企业信息 作业单位简介 作业单位组织架构 作业单位奖惩情况表 作业单位法人简历 企业技术负责人 企业技术负责人

### 北京市交通委员会行政许可申请表 公路养护作业单位资质审批

(公路养护作业单位资质审批(资质申请))

申报编号	系统自动生成	办理机关	北京市交通委员会
事项名称	公路养护作业单位资质审批(资质申请)		
本次申请资质	路基路面	资质等级	甲级
基本信息			
作业单位名称	北京一证通测试有限公司 *		
作业单位注册地址	上海市嘉定区安亭镇安驰路223 *		
	2 *	邮政编码	1 *
作业单位详细地址	上海市嘉定区安亭镇安驰路223 *		





#### (4) 作业单位简介

点击“作业单位简介”页签，输入作业单位简介，并保存。



#### (5) 作业单位组织架构

点击“作业单位组织架构”页签，点击“选择文件”，上传作业单位组织架构。



## (6) 作业单位奖惩情况表

点击“作业单位奖惩情况表”页签，填写作业单位奖惩情况，保存，并在下方上传作业单位的奖惩证明材料。



## (7) 作业单位法人简历

点击“作业单位法人简历”页签，填写作业单位法人简历，保存，

并在下方上传法人相关的材料附件。

1 办理条件须知
2 基本信息确认
3 申请信息填写
4 申报资料
5 承诺
6 完成

公路养护作业单位资质审批（资质申请）

填表须知
填写说明
企业信息
作业单位简介
作业单位组织架构
作业单位奖惩情况表
作业单位法人简历
企业技术负责人
企业技术负责人

### 作业单位法人简历

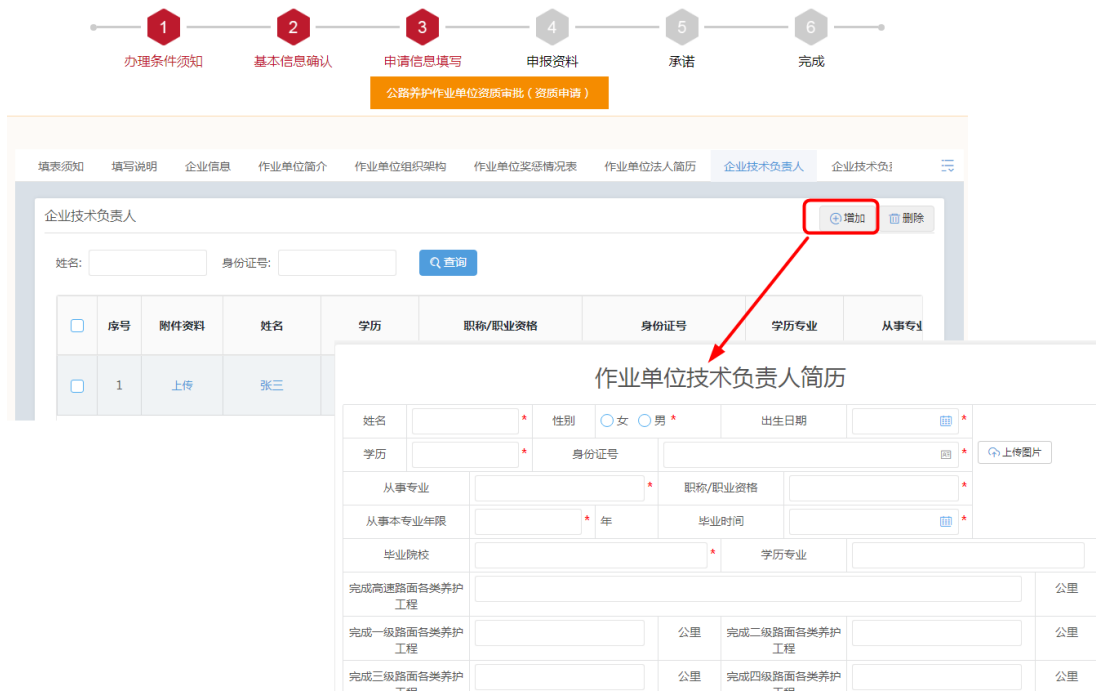
姓名	cs03 *	性别	<input checked="" type="radio"/> 女 <input type="radio"/> 男 *	出生年月	2021-12-30 *
职务	4 *	职称	4 *	最高学历	4 *
何时	2021-12-30 *	何校	4 *	何专业毕业	4 *
工程管理资历	4 *	电话	4 *	移动电话	4 *
工作 简历	时间	单位	从事工作	任职情况	操作
	至				删除
+ 添加		奖励情况		处罚情况	

说明：按要求上传，单个附件最大不能超过400M。

序号	材料名称	必备	上传材料	文件名称	更改名称	资料预览	删除资料
1	企业法定代表人的任职文件	*	上传		更改	预览	删除
2	企业法定代表人的身份证	*	上传		更改	预览	删除

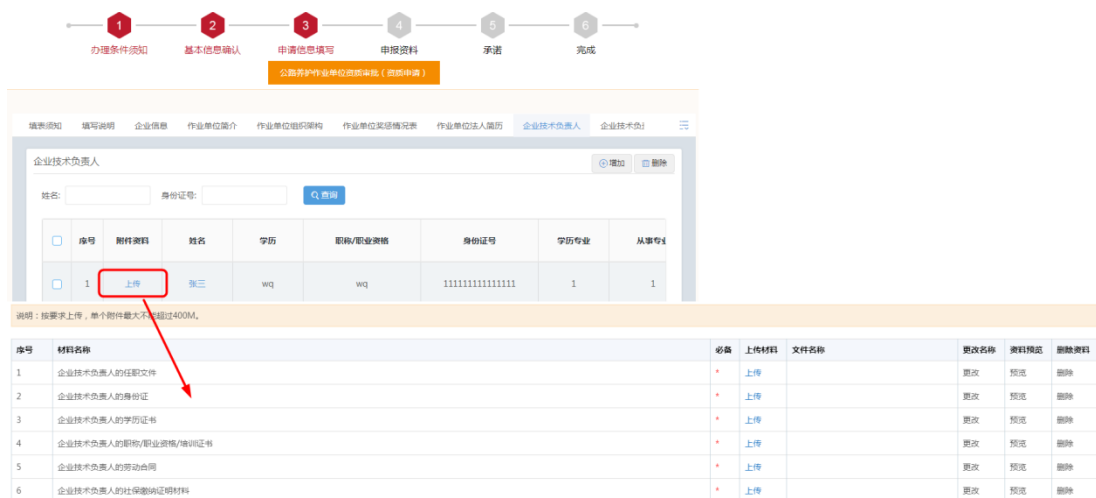
## （8） 企业技术负责人

点击“企业技术负责人”页签，点击列表右上角的“增加”按钮，弹出《企业技术负责人》表单，填写表单相关内容，保存并关闭表单页面。



关闭表单页面后，企业技术负责人列表上就显示了填报过的企业技术负责人基本信息，点击列表上的“上传”按钮，跳转至企业技术负责人材料上传页面，根据目录名称对应上传材料附件即可。带红星星\*的目录是必须上传的内容。

点击列表上的“姓名”列超链接，进入表单信息填报页面，可对填写过的信息进行补充完善或修改。



## (9) 企业技术负责人工程业绩

点击“企业技术负责人工程业绩”页签，点击列表右上角的“增加”按钮，弹出《企业技术负责人代表工程业绩》表单，填写表单相关内容，保存并关闭表单页面。



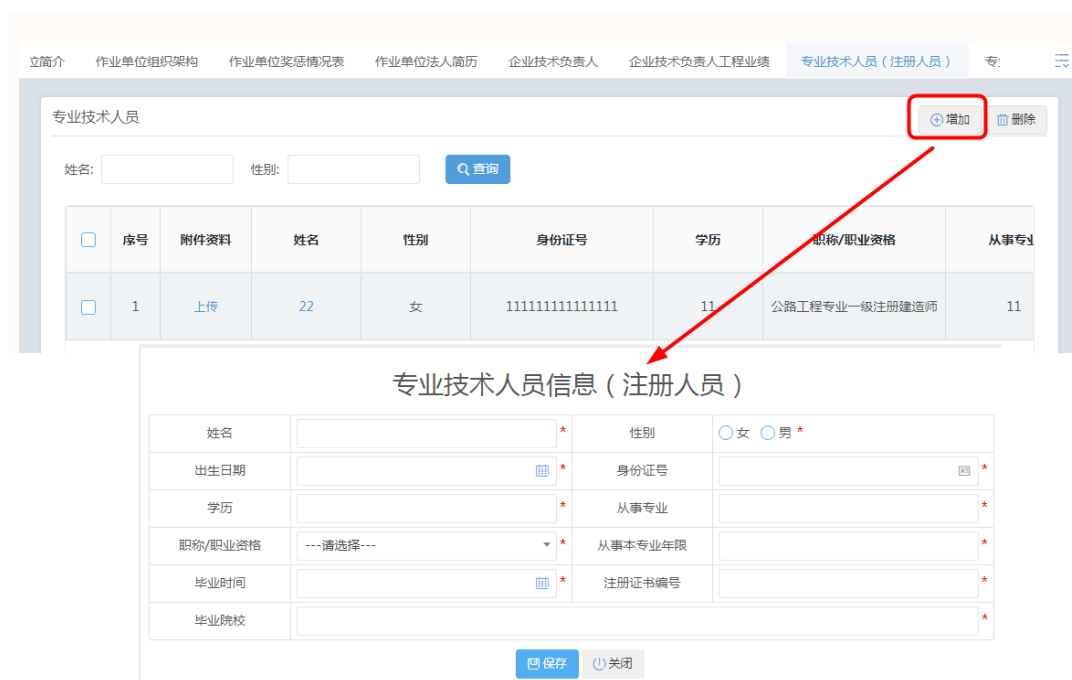
关闭表单页面后，企业技术负责人工程业绩列表上就显示了填报过的企业技术负责人工程业绩信息，点击列表上的“上传”按钮，跳转至企业技术负责人工程业绩材料上传页面，根据目录名称对应上传材料附件即可。带红星\*的目录是必须上传的内容。

点击列表上的“姓名”列超链接，进入表单信息填报页面，可对填写过的信息进行补充完善或修改。



## (10) 专业技术人员（注册人员）

点击“专业技术人员（注册人员）”页签，点击列表右上角的“增加”按钮，弹出《专业技术人员（注册人员）》表单，填写表单相关内容后保存并关闭表单页面。



关闭表单页面后，专业技术人员（注册人员）列表上就显示了填报过的专业技术人员（注册人员）基本信息，点击列表上的“上传”按钮，跳转至专业技术人员（注册人员）材料上传页面，根据目录名称对应上传材料附件即可。带红星\*的目录是必须上传的内容。

点击列表上的“姓名”列超链接，进入表单信息填报页面，可对填写过的信息进行补充完善或修改。



## (11) 专业技术人员（不包括注册人员）

操作同“专业技术人员（注册人员）”。

## (12) 技术工人

点击“技术工人”页签，点击列表右上角的“增加”按钮，弹出《技术工人》表单，填写表单相关内容后保存并关闭表单页面。

序号	附件资料	姓名	身份证号	职称/职业资格	证书等级	注册编号	取得时间	发证日期
1	上传	李四	111111111111...	高级工	1	1	2021-12-30	1

姓名	*	性别	<input type="radio"/> 女 <input type="radio"/> 男 *
出生日期	*	身份证号	*
学历	*	从事专业	*
职称/职业资格	---请选择---	从事本专业年限	*
证书等级		注册编号	
取得时间		发证单位	
毕业时间		毕业院校	*

关闭表单页面后，技术工人列表上就显示了填报过的技术工人基本信息，点击列表上的“上传”按钮，跳转至技术工人材料上传页面，根据目录名称对应上传材料附件即可。带红星\*的目录是必须上传的内容。

点击列表上的“姓名”列超链接，进入表单信息填报页面，可对填写过的信息进行补充完善或修改。

详细情况 作业单位法人简历 企业技术负责人 企业技术负责人工程业绩 专业技术人员(注册人员) 专业技术人员(不包括注... 技术工人

技术工人

姓名:  证书等级:

<input type="checkbox"/>	序号	附件资料	姓名	身份证号	职称/职业资格	证书等级	注册编号	取得时间	发证时
<input type="checkbox"/>	1	<a href="#">上传</a>	李四	111111111111...	高级工	1	1	2021-12-30	1

序号	材料名称	必需	上传材料	文件名称	更改名称	资料预览
1	技术工人的身份证	*	上传		更改	预览
2	技术工人的学历证书		上传		更改	预览
3	技术工人的职称/职业资格/培训证书	*	上传		更改	预览
4	技术工人的劳动合同	*	上传		更改	预览
5	技术工人的社保缴纳证明材料	*	上传		更改	预览

## (13) 设备信息

选项卡切换到“设备信息”页签，点击列表右上角的“增加”按钮，弹出《设备信息》表单，填写表单相关内容后保存并关闭表单页面。

作业单位法人简历 企业技术负责人 企业技术负责人工程业绩 专业技术人员(注册人员) 专业技术人员(不包括注... 技术工人 设备信息 业

技术设备信息

设备 & 仪器名称:  出厂编号:

<input type="checkbox"/>	序号	附件资料	设备及仪器名称	出厂编号	规格型号	功率(千瓦)	台数	原值
<input type="checkbox"/>	1	<a href="#">上传</a>	设备1	4	4	4.00	1	4.00

技术设备信息

设备及仪器名称  \*

出厂编号  \* 自有/租赁  自有  租赁 \*

设备类型  ---请选择--- \* 设备类型为“其他”时填写此处

规格型号  \* 台数(台)  1 \*

功率(千瓦)  \*

原值(万元)  ¥ 万元 \* 净值(万元)  ¥ 万元 \*

生产厂家  \* 生产日期  \*

关闭表单页面后，设备信息列表上就显示了填报过的设备信息基本信息，点击列表上的“上传”按钮，跳转至设备信息材料上传页面，根据目录名称对应上传材料附件即可。带红星\*的目录是必须上传的内容。

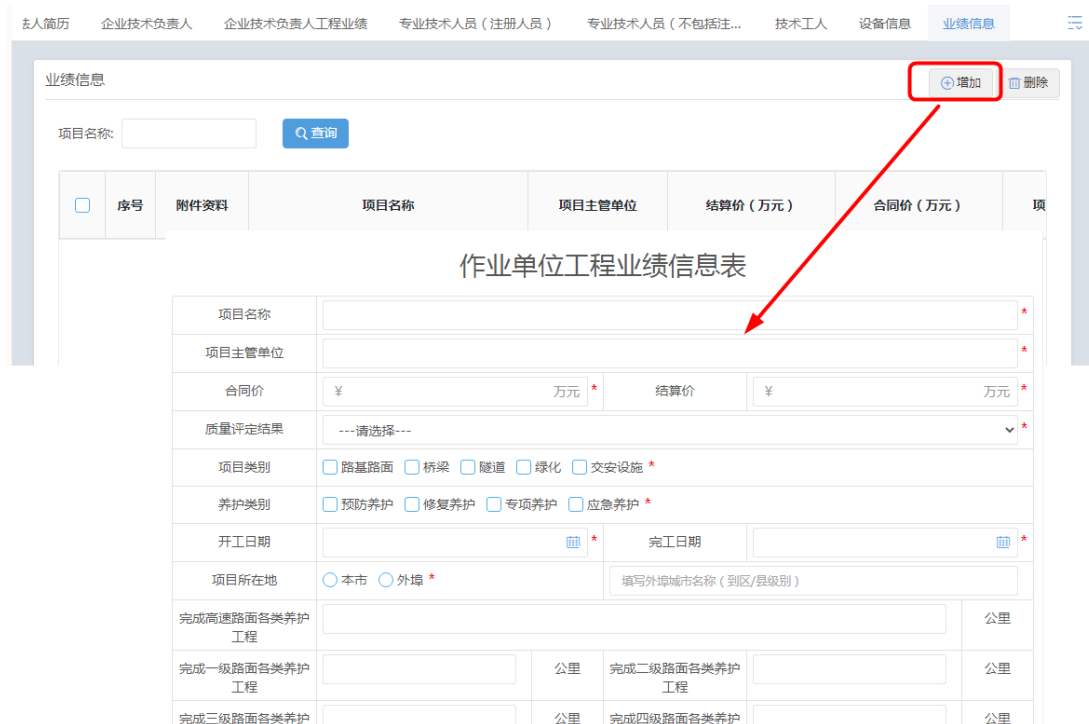
点击列表上的“设备名称”列超链接，进入表单信息填报页面，可对填写过的设备信息进行补充完善或修改。





## (14) 业绩信息

点击“业绩信息”页签，点击列表右上角的“增加”按钮，弹出《业绩信息》表单，填写表单相关内容后保存并关闭表单页面。



如果是外埠的工程业绩，点击“外埠打印”按钮，打印纸质版并要求相关单位盖章，然后上传至“企业外埠业绩证明材料”目录下。本市的工程业绩无需盖章上传。

完成特长隧道修复养护工程	<input type="text"/>	座	完成长隧道修复养护工程	<input type="text"/>	座
完成中隧道修复养护工程	<input type="text"/>	座	完成短隧道修复养护工程	<input type="text"/>	座
完成特长隧道预防养护工程	<input type="text"/>	座	完成长隧道预防养护工程	<input type="text"/>	座
完成中隧道预防养护工程	<input type="text"/>	座	完成短隧道预防养护工程	<input type="text"/>	座
完成高速公路交安设施养护工程	<input type="text"/>				公里
完成一级路交安设施养护工程	<input type="text"/>	公里	完成二级路交安设施养护工程	<input type="text"/>	公里
完成三级路交安设施养护工程	<input type="text"/>	公里	完成四级路交安设施养护工程	<input type="text"/>	公里

关闭表单页面后，业绩信息列表上就显示了填报过的业绩信息基本信息，点击列表上的“上传”按钮，跳转至业绩信息材料上传页面，根据目录名称对应上传材料附件即可。带红星\*的目录是必须上传的内容。

点击列表上的“项目名称”列超链接，进入表单信息填报页面，可对填写过的业绩信息进行补充完善或修改。

序号	材料名称	必备	上传材料	文件名称	更改名称	资料预览	删除资料
1	中标通知书或相关证明文件	*	上传		更改	预览	删除
2	工程合同	*	上传		更改	预览	删除
3	符合国家规定的竣工验收单（备案表）或质量检测报告	*	上传		更改	预览	删除
4	企业外埠业绩证明材料		上传		更改	预览	删除

以上各类页签的表单或者材料附件若不能及时填报完成提交申请，可点击页面下方的“暂存”按钮，将当前的申报件暂存，在“我的申请”栏目下，可以继续填报。



- 全部事项
- 示例行业
- 出租车行业
- 维修行业
- 货运行业
- 从业人员
- 驾培行业
- 客运行业
- 公路管理

事项名称  申办时间  至

申请编号  Q 查询 重置

序号	事项名称	申请编号	申办时间	事项状态	送达状态	操作
1	wangxz_zcview_download	12345				<a href="#">信息查看</a> <a href="#">结果下载</a>
2	wangxz_tjview_sign	67890				<a href="#">信息查看</a> <a href="#">签收</a>
3	公路超限运输许可(本市 I 类)	0002020092500000135	2020-09-25 17:55:20	不予通过	待送达	<a href="#">信息查看</a> <a href="#">签收</a>
4	公路超限运输许可(本市 III 类)	0002020092500000134	2020-09-25 17:53:57	办理中		<a href="#">信息查看</a>
5	公路超限运输许可(本市 I 类)	0002020092500000133	2020-09-25 17:45:41	补齐补正	待送达	<a href="#">信息查看</a> <a href="#">结果下载</a>


### 3.1.1.8.第四步 申报资料

以上各类页签的表单信息以及附件上传完成后，点击下方的“下一步”按钮，校核预览上传的相关附件材料，在此页面系统自动整合生成申请表，可以预览查看。所有材料确认无误后，点击“下一步”按钮。



说明：按要求上传，单个附件最大不能超过400M。

序号	材料名称	文件名称	资料预览
1	公路养护作业单位资质申请表	申请表.pdf	<a href="#">预览</a>
2	企业法人营业执照副本（无须企业提供）		<a href="#">预览</a>
3	公司章程		<a href="#">预览</a>
4	作业单位组织架构图		<a href="#">预览</a>
5	近三年经审计的财务报表（资产负债表、利润表以及现金流量表）（新设立企业及申请增项企业除外）		<a href="#">预览</a>
6	企业安全生产管理制度文件		<a href="#">预览</a>
7	人员情况证明材料		<a href="#">预览</a>
7-1	企业法定代表人		<a href="#">预览</a>
7-1-1	企业法定代表人的任职文件		<a href="#">预览</a>
7-1-2	企业法定代表人的身份证		<a href="#">预览</a>
7-2	企业负责人		<a href="#">预览</a>
7-2-1	企业负责人的任职文件		<a href="#">预览</a>



### 3.1.1.9.第五步 承诺

勾选承诺内容，点击【提交】按钮完成申报。

公路养护作业单位资质许可-路基路面甲级资质

**承诺书**

- 1、本人承诺所填写的基本信息、提交的申请材料真实、准确、合法、有效。所有文件的签名、印章真实有效，并愿承担相应的法律责任。
- 2、本人承诺严格遵守国家和本市相关法律法规，诚实守信、公平竞争、优质服务，自觉接受监督。
- 3、本人承诺已经知晓审批服务部门告知的全部内容。
- 4、本人承诺已达到资质认定所需的人员、业绩、人员结构条件、试验检测设备条件和相关要求，并按照规定接受后续核查。
- 5、对于约定需要提供的材料，承诺能够在规定期限内予以提供。
- 6、所作承诺是申请人真实意思的表示。
- 7、悉知并同意将申请行为纳入北京市交通行业信用管理。

上一步      提交

### 3.1.1.10. 第六步 完成

申请完成后，可以点击【返回】按钮，返回我要办事。

您的申请已完成

请进入[交通委智能政务网上办事平台 \(http://zwj.jtw.beijing.gov.cn/ows/\)](http://zwj.jtw.beijing.gov.cn/ows/)或首都之窗用户中心，进行办理情况查看，以及办理结果的签收和下载。

申请单位通过告知承诺取得养护作业单位资质许可后，应在规定时限内提交相应证明材料（“我的申请-申报件列表-信息查看”）

返回      立即评价

### 3.1.2. 互联网送达

网上申报的事项，受理完成和审批完成后，申请人可在“我的申请”栏目下进行查看、签收和下载。



首页

我要办事

我的申请

用户中心

单位账户：北京一证通测试有限公司

- [全部事项](#)
- [示例行业](#)
- [出租车行业](#)
- [维修行业](#)
- [货运行业](#)
- [从业人员](#)
- [驾培行业](#)
- [客运行业](#)
- [公路管理](#)

事项名称
申办时间
自
至

申请编号
Q 查询
重置

序号	事项名称	申请编号	申办时间	事项状态	送达状态	操作
1	wangxz_zcview_download	12345				<a href="#">信息查看</a> <a href="#">结果下载</a>
2	wangxz_ljview_sign	67890				<a href="#">信息查看</a> <a href="#">签收</a>
3	公路超限运输许可(本市 I 类)	0002020092500000135	2020-09-25 17:55:20	不予通过	待送达	<a href="#">信息查看</a> <a href="#">签收</a>
4	公路超限运输许可(本市 III 类)	0002020092500000134	2020-09-25 17:53:57	办理中		<a href="#">信息查看</a>
5	公路超限运输许可(本市 I 类)	0002020092500000133	2020-09-25 17:45:41	补齐补正	待送达	<a href="#">信息查看</a> <a href="#">结果下载</a>

### 3.1.2.1. 受理阶段签收

不管线上申请的还是窗口申请的，都可以在线上和 11 个窗口送达。受理完成后，申请人在“我的申请”操作列点击“签收”，然后可以下载受理通知书。

我要办事

我的申请

在办事项

事项名称
申请时间
请选择日期...
至
请选择日期...
申请编号
办理状态
Q 查询

序号	申请编号	事项名称	申请人	申请时间	办理状态	操作
9	0002020091414370553	公路超限运输许可(本市 I 类)	北京一证通测试有限公司	2020-09-14 14:53:05	暂存	<a href="#">处理</a>
10	0002020091414412245	公路超限运输许可(本市 III 类)	北京一证通测试有限公司	2020-09-14 14:41:22	受理	<a href="#">查看</a> <a href="#">下载</a>
11	0002020091412013839	公路超限运输许可(本市 III 类)	北京一证通测试有限公司	2020-09-14 14:34:54	暂存	<a href="#">处理</a>
12	0002020091414212019	设置非公路标志审批	北京一证通测试有限公司	2020-09-14 14:27:26	准予决定	<a href="#">查看</a> <a href="#">下载</a>

### 3.1.2.2. 审批阶段签收

不管线上申请的还是窗口申请的，都可以在线上和 11 个窗口送达。审批完成后，申请人在“我的申请”操作列点击“签收”，然后可以下载受理通知书、许可决定书。电子证书发放后，也在此处下载电子资质证书。

事项名称:  申请时间:  至  申请编号:  办理状态:  [查询](#)

序号	申请编号	事项名称	申请人	申请时间	办理状态	操作
9	0002020091414370553	公路超限运输许可(本市I类)	北京一证通测试有限公司	2020-09-14 14:53:05	暂存	<a href="#">处理</a>
10	0002020091414412245	公路超限运输许可(本市III类)	北京一证通测试有限公司	2020-09-14 14:41:22	受理	<a href="#">查看</a> / <a href="#">下载</a>
11	0002020091412013839	公路超限运输许可(本市III类)	北京一证通测试有限公司	2020-09-14 14:34:54	暂存	<a href="#">处理</a>
12	0002020091414212019	设置非公路标志审批	北京一证通测试有限公司	2020-09-14 14:27:26	准予决定	<a href="#">查看</a> / <a href="#">下载</a>
13	0002020091411542733	公路超限运输许可(本市III类)	北京一证通测试有限公司	2020-09-14 11:54:27	受理	<a href="#">查看</a> / <a href="#">下载</a>